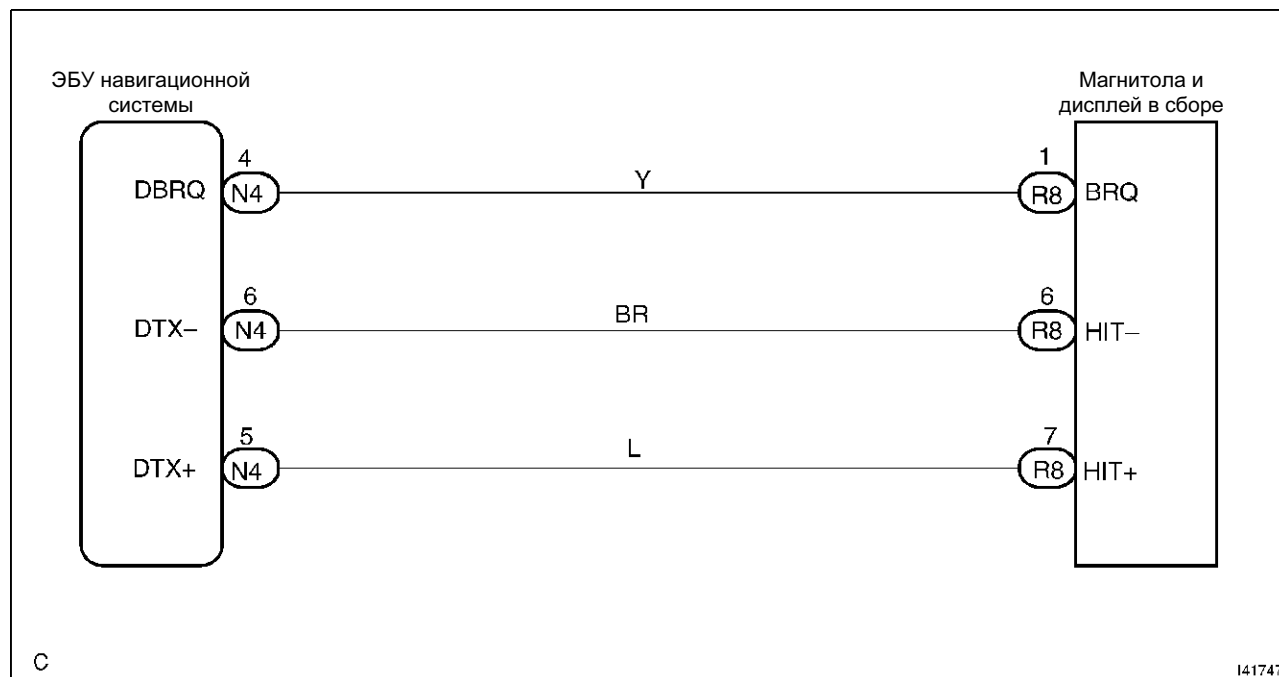


ЦЕПЬ СИГНАЛА СВЯЗИ ДИСПЛЕЯ

ОПИСАНИЕ ЦЕПИ

Это цепь сигнала связи дисплея от ЭБУ навигационной системы на магнитоле с дисплеем в сборе.

СХЕМА СОЕДИНЕНИЙ

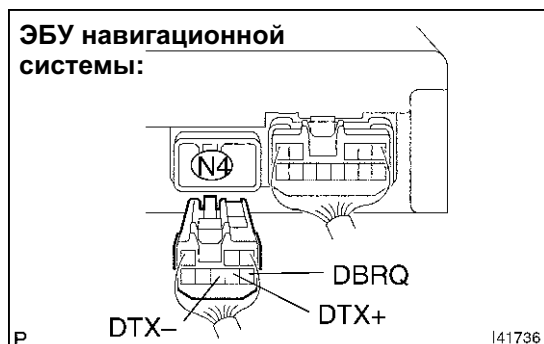


ПОСЛЕДОВАТЕЛЬНОСТЬ ПРОВЕРКИ

1

ПРОВЕРИТЬ ЖГУТ ПРОВОДОВ И РАЗЪЕМ (ЭБУ НАВИГАЦИОННОЙ СИСТЕМЫ — МАГНИТОЛА И ДИСПЛЕЙ В СБОРЕ)

ЭБУ навигационной системы:

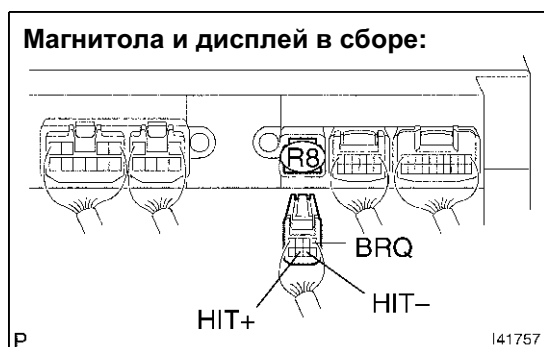


- (а) Отсоединить разъемы от ЭБУ навигационной системы и магнитолы с дисплеем в сборе.
 (б) Измерить сопротивление (допустимые значения указаны в следующей таблице).

Условия проверки:

Подключение прибора	Режим работы	Нормальное состояние
DBRQ — BRQ	Постоянно	Менее 1 Ом
DTX+ — HIT+	Постоянно	Менее 1 Ом
DTX- — HIT-	Постоянно	Менее 1 Ом
DBRQ — масса на кузове	Постоянно	Не менее 10 кОм
DTX+ — масса на кузове	Постоянно	Не менее 10 кОм
DTX- — масса на кузове	Постоянно	Не менее 10 кОм

Магнитола и дисплей в сборе:



НЕ СООТВ.

ОТРЕМОНТИРОВАТЬ ИЛИ ЗАМЕНИТЬ ЖГУТ ПРОВОДОВ ИЛИ РАЗЪЕМ

СООТВ.

ПРОВЕРИТЬ СЛЕДУЮЩУЮ ЦЕПЬ (СМ. ТАБЛИЦУ ПРИЗНАКОВ НЕИСПРАВНОСТЕЙ НА СТР. 05-1420)